

# 平成28年度決算の概要 (漁業信用保険勘定)

平成29年9月11日

独立行政法人農林漁業信用基金

保険事業損益とは、漁業信用保険勘定のメイン事業である保険事業に関する収益と費用の状況を表したものです。

(単位:百万円)

科 目	27年度	28年度	増(▲)減額
保険料収入	910	827	▲ 84
回収金収入・違約金収入	683	686	3
政府事業交付金収入	1,078	748	▲ 330
その他収入	15	41	25
収入計 ①	2,686	2,301	▲ 385
保険金	1,926	2,854	928
保険料払戻金	35	33	▲ 2
回収奨励金	20	13	▲ 7
国庫納付金	115	144	30
費用計 ②	2,096	3,045	949
保険収支 (①-②) ③	591	▲ 743	▲ 1,334
支払備金戻入又は繰入(▲) ④	50	64	14
責任準備金戻入又は繰入(▲) ⑤	▲ 433	401	833
保険事業収支 (③+④+⑤) ⑥	207	▲ 279	▲ 486

(注)百万円未満を四捨五入してあるため、合計とは端数において合致しないものがある。(以下同じ。)


1. 保険料収入は、前年度比84百万円減少、回収金及び違約金収入は、前年度比3百万円増加

2. 政府事業交付金収入は、前年度比330百万円減少

3. 保険金は、前年度比928百万円増加

4. 責任準備金は、保険引受残高の減少による将来の保険金見込額の減少等により、27年度は433百万円の繰入であったのに対し、28年度は401百万円の戻入を計上

※ 責任準備金とは、将来の保険金の支払に備えるため、保険数理等に基づき積み立てるものです。



以上の結果、保険事業収支は279百万円の赤字となり、前年度比で486百万円減少


(単位:百万円)

科 目	27年度	28年度	増(▲)減額
貸付金利息収入	4	4	▲ 1
財務収益	451	363	▲ 88
雑益	-	0	0
厚生年金基金代行返上益	236	-	▲ 236
退職給付引当金戻入(臨時)	82	-	▲ 82
収入計 ⑦	774	366	▲ 407
直接業務費	22	14	▲ 8
管理業務費	49	48	▲ 1
人件費	272	269	▲ 4
退職給付引当金繰入	27	14	▲ 13
減価償却費	6	7	1
財務費用	0	0	▲ 0
固定資産除却損	0	-	▲ 0
退職給付会計基準改正に伴う調整額	50	-	▲ 50
費用計 ⑧	427	351	▲ 76
収支(⑦-⑧) ⑨	347	15	▲ 332

当期純利益又は純損失(▲) (⑥+⑨) ⑩	554	▲ 264	▲ 818
-----------------------	-----	-------	-------

1. 27年度に計上した、厚生年金基金の解散に伴う厚生年金基金代行返上益236百万円と退職給付引当金戻入(臨時)82百万円が減少

2. 27年度に計上した、退職給付引当金の計算方法の変更による退職給付会計基準改正に伴う調整額50百万円が減少



以上の結果、保険事業を除いた収支は15百万円の黒字となったが、前年度比で332百万円減少  
また、保険事業を含めた損益は、27年度は554百万円の純利益であったのに対し、28年度は264百万円の純損失を計上

## 2 資産・負債・純資産の状況

### (1) 資産の状況

(単位:百万円)

科 目	27年度	28年度	増(▲)減額
資 産 の 部			
流動資産	37,692	34,120	▲ 3,572
現金及び預金	15,567	14,423	▲ 1,144
有価証券	5,000	6,600	1,600
短期貸付金	16,560	12,579	▲ 3,980
その他流動資産	566	518	▲ 47
固定資産	41,543	44,667	3,124
有形固定資産	9	15	6
無形固定資産	10	22	12
投資その他の資産	41,524	44,630	3,106
投資有価証券	29,697	28,998	▲ 699
長期貸付金	11,820	15,626	3,806
長期前払費用	1	0	▲ 0
敷金・保証金	6	6	-
資産合計	79,235	78,787	▲ 447

1. 現金及び預金は、普通預金を譲渡性預金の取得に充てたため、前年度比1,144百万円減少


2. 有価証券は、譲渡性預金の運用額が増加したため、前年度比1,600百万円増加

※1 譲渡性預金は、「有価証券」に計上することとなっています。

3. 短期貸付金は、長期貸付金からの振替額が減少したため、前年度比3,980百万円減少

4. 長期貸付金は、新規貸付金が増加したため、前年度比3,806百万円増加

※2 貸借対照表で、決算日の翌日から起算して、1年以内に回収や支払いができるかによって資産や負債を「流動」又は「固定」のいずれかに区分する会計上のルール(ワン・イヤー・ルール)が当基金にも適用されています。



以上の結果、資産合計は78,787百万円となり、前年度比で447百万円減少

## 2 資産・負債・純資産の状況

### (2) 負債・純資産の状況

(単位:百万円)

科 目	27年度	28年度	増(▲)減額
<b>負債の部</b>			
流動負債	12,170	12,372	202
未払金	116	145	28
賞与引当金	18	19	1
政府事業交付金	11,718	11,954	236
支払備金	312	248	▲ 64
その他流動負債	6	6	▲ 0
固定負債	3,027	2,632	▲ 395
リース債務(長期)	0	0	▲ 0
退職給付引当金	114	120	6
責任準備金	2,912	2,512	▲ 401
(負債合計)	15,197	15,004	▲ 193
<b>純資産の部</b>			
資本金	58,316	58,316	-
政府出資金	55,545	55,545	-
民間出資金	2,771	2,771	-
資本剰余金	304	313	10
利益剰余金	5,418	5,154	▲ 264
前中期目標期間繰越積立金	4,071	3,807	▲ 264
積立金	793	1,348	554
当期未処分利益	554	-	▲ 554
(うち当期総利益)	(554)	(-)	▲ 554
(純資産合計)	64,038	63,784	▲ 254
負債純資産合計	79,235	78,787	▲ 447


1. 政府事業交付金は、23年度補正予算から毎年交付されている東日本大震災に係る交付金(漁業者等緊急保証対策事業)により、前年度比236百万円増加

※1 政府事業交付金は、国から交付を受けた際に預り補助金等として貸借対照表の「負債」に計上され、交付金対象事業の実績に応じてこれを取り崩した場合には、「政府事業交付金収入」として損益計算書の「収益」に計上されま

2. 責任準備金は、保険引受残高の減少による将来の保険金見込額の減少等により、前年度比401百万円減少

3. 利益剰余金は5,154百万円となり、前年度比264百万円減少

※2 当期純損失については、前中期目標期間繰越積立金から同額を取り崩して充てたため、当期総利益はゼロとなっています。

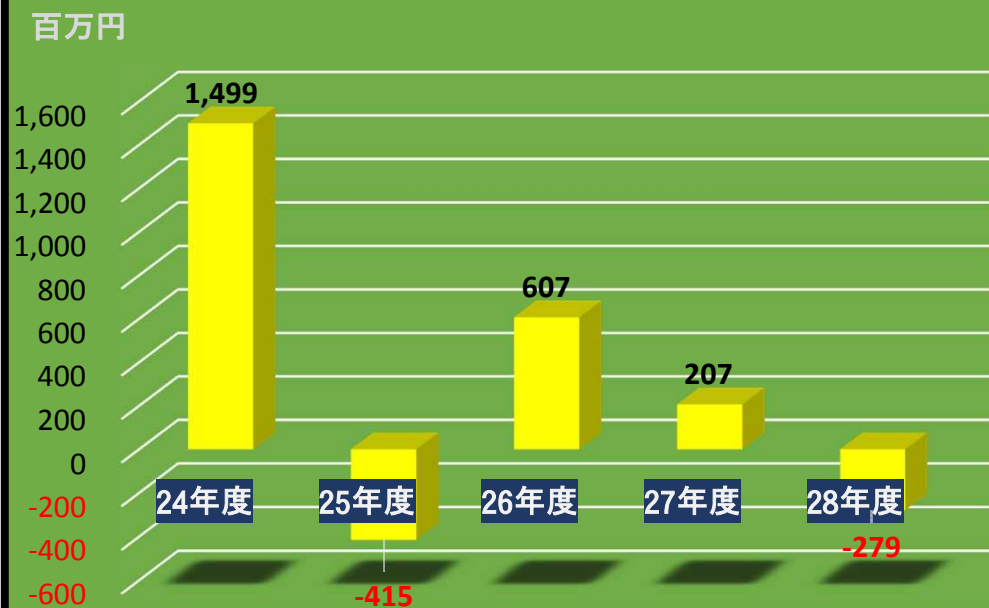


以上の結果、負債・純資産合計は78,787百万円となり、前年度比で447百万円減少

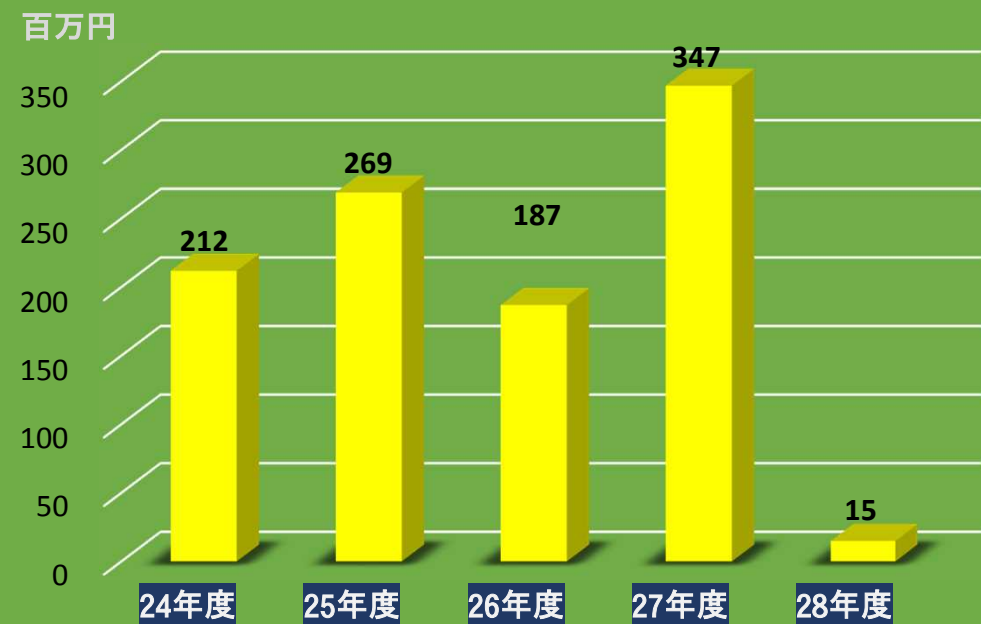
## 3

## (参考)保険事業損益等の推移

## 1. 保険事業損益の推移



## 2. 保険事業を除いた損益の推移



## 4

## (参考)貸借対照表(法人全体)

## (1) 資産の状況

(単位：千円)

科 目	農業信用保険勘定	林業信用保証勘定	漁業信用保険勘定	農業災害補償関係勘定	漁業災害補償関係勘定	調整	法人単位
(資産の部)							
I 流動資産							
現金及び預金	16,683,230	12,777,426	14,422,928	646,674	2,019,965		46,550,222
有価証券	7,399,993	3,249,913	6,600,000	—	3,000,000		20,249,906
前払費用	3,891	5,541	3,808	77	137		13,454
未収収益	71,746	45,529	53,714	11,104	501		182,594
未収金	853,823	1,048	460,288	—	—		1,315,159
短期貸付金	18,569,430	1,155,000	12,579,300	500,000	—		32,803,730
その他の流動資産	731	593	411	170	74		1,979
流動資産合計	43,582,844	17,235,051	34,120,449	1,158,025	5,020,677		101,117,045
II 固定資産							
1 有形固定資産							
建物	226,271	11,152	7,208	263	1,047		245,941
減価償却累計額	△ 142,204	△ 8,164	△ 5,215	△ 193	△ 757		△ 156,532
減損損失累計額	△ 28,878	—	—	—	—		△ 28,878
構築物	1,696	—	—	—	—		1,696
減価償却累計額	△ 1,081	—	—	—	—		△ 1,081
工具器具備品	83,789	29,036	22,626	1,838	1,941		139,231
減価償却累計額	△ 17,954	△ 12,243	△ 9,805	△ 1,072	△ 1,069		△ 42,143
土地	663,000	—	—	—	—		663,000
有形固定資産合計	784,640	19,782	14,815	836	1,163		821,235
2 無形固定資産							
ソフトウェア	133,969	16,037	22,236	36	36		172,314
電話加入権	169	65	65	52	39		390
無形固定資産合計	134,138	16,102	22,301	88	75		172,704
3 投資その他の資産							
投資有価証券	35,597,822	25,398,665	28,997,984	2,699,940	999,562		93,693,972
長期貸付金	18,473,930	130,750	15,625,600	—	—		34,230,280
長期前払費用	699	492	330	40	24		1,586
敷金・保証金	—	9,225	5,927	—	848		16,000
寄託金	—	29,578,703	—	—	—		29,578,703
求償権	—	4,013,929	—	—	—		4,013,929
求償権償却引当金	—	△ 3,818,301	—	—	—		△ 3,818,301
その他の資産	—	4,500	—	—	—		4,500
投資その他の資産合計	54,072,450	55,317,962	44,629,841	2,699,980	1,000,434		157,720,668
固定資産合計	54,991,228	55,353,846	44,666,957	2,700,905	1,001,672		158,714,607
III 保証債務見返							
短期保証債務見返	—	21,600,545	—	—	—		21,600,545
長期保証債務見返	—	15,186,501	—	—	—		15,186,501
保証債務見返合計	—	36,787,046	—	—	—		36,787,046
資産合計	98,574,072	109,375,943	78,787,406	3,858,930	6,022,349		296,618,699

## 4

## (参考)貸借対照表(法人全体)

## (2) 負債・純資産の状況

		(単位：千円)						
科	目	農業信用保険勘定	林業信用保証勘定	漁業信用保険勘定	農業災害補償関係勘定	漁業災害補償関係勘定	調整	法人単位
(負債の部)								
I	流動負債							
	1年以内返済予定長期借入金	—	761,000	—	—	—		761,000
	未払金	963	3,463	144,573	12	12		149,023
	預り金	7,666	392	5	—	—		8,064
	未払費用	9,577	7,698	5,523	224	220		23,242
	仮受金	—	5,532	—	—	—		5,532
	前受収益	—	65,746	—	—	—		65,746
	リース債務(短期)	158	4,058	158	158	158		4,690
	引当金							
	賞与引当金	31,568	27,075	19,474	553	741		79,411
	保証債務損失引当金	—	938,160	—	—	—		938,160
	政府事業交付金	8,184,676	1,707,821	11,954,085	—	—		21,846,582
	支払備金	631,584	—	247,750	—	—		879,333
	流動負債合計	8,866,191	3,520,946	12,371,568	947	1,130		24,760,783
II	固定負債							
	長期借入金	—	2,000,000	—	—	—		2,000,000
	長期前受収益	—	151,435	—	—	—		151,435
	リース債務(長期)	294	10,310	294	294	294		11,487
	引当金							
	退職給付引当金	285,431	163,444	120,281	49,833	26,909		645,898
	保証債務損失引当金	—	776,379	—	—	—		776,379
	責任準備金	2,122,671	—	2,511,714	—	—		4,634,385
	固定負債合計	2,408,396	3,101,569	2,632,290	50,127	27,204		8,219,585
III	保証債務							
	短期保証債務	—	21,600,545	—	—	—		21,600,545
	長期保証債務	—	15,186,501	—	—	—		15,186,501
	保証債務合計	—	36,787,046	—	—	—		36,787,046
	負債合計	11,274,587	43,409,561	15,003,858	51,075	28,334		69,767,414
(純資産の部)								
I	資本金							
	政府出資金	35,026,000	53,663,766	55,544,697	1,800,000	2,860,000		148,894,462
	地方公共団体出資金	—	3,815,180	—	—	1,437,700		5,252,880
	民間出資金	20,238,700	3,598,940	2,771,234	1,800,000	1,523,200		29,932,074
	資本金合計	55,264,700	61,077,886	58,315,930	3,600,000	5,820,900		184,079,416
II	資本剰余金							
	資本剰余金							
	減資差益	—	5,937	—	—	—		5,937
	損益外除売却差額相当額	—	△ 18,232	—	—	—		△ 18,232
	政府交付金	11,501,525	—	—	—	—		11,501,525
	特別出金	19,000	—	313,260	—	—		332,260
	資本剰余金合計	11,520,525	△ 12,295	313,260	—	—		11,821,491
III	利益剰余金							
	前中期目標期間繰越積立金	10,019,889	—	3,806,744	106,765	142,965		14,076,363
	積立金	6,986,393	4,633,234	1,347,614	79,998	30,150		13,077,389
	当期末処分利益	3,507,977	267,556	—	21,092	—		3,796,626
	(うち当期総利益)	3,507,977	267,556	—	21,092	—		3,796,626
	利益剰余金合計	20,514,260	4,900,790	5,154,358	207,855	173,115		30,950,378
	純資産合計	87,299,485	65,966,382	63,783,548	3,807,855	5,994,015		226,851,285
	負債純資産合計	98,574,072	109,375,943	78,787,406	3,858,930	6,022,349		296,618,699



## 5

## (参考)損益計算書(法人全体)

## (1) 費用の状況

(単位：千円)

科 目	農業信用保険勘定	林業信用保証勘定	漁業信用保険勘定	農業災害補償関係勘定	漁業災害補償関係勘定	調整	法人単位
経常費用							
事業費							
保険事業費							
保険金	5,440,710	—	2,854,114	—	—	—	8,294,824
保険料払戻金	5	—	33,022	—	—	—	33,027
回収奨励金	—	—	13,086	—	—	—	13,086
求償権管理回収助成	27,884	—	—	—	—	—	27,884
国庫納付金	—	—	144,318	—	—	—	144,318
保証事業費							
求償権償却損失	—	26,282	—	—	—	—	26,282
求償権回収事業費	—	13,396	—	—	—	—	13,396
求償権償却引当金繰入	—	457,570	—	—	—	—	457,570
事業費合計	5,468,599	497,248	3,044,539	—	—	—	9,010,387
一般管理費							
役員報酬	50,041	39,463	36,421	807	1,228	—	127,961
職員給与	302,118	272,640	178,598	5,234	6,542	—	765,132
法定福利費	56,245	50,112	34,112	812	1,195	—	142,476
調査研究費	22	3,601	—	448	—	—	4,071
保険計算事務費	21,248	—	—	—	—	—	21,248
委託業務費	—	498	—	—	—	—	498
事業推進費	71,121	—	—	508	—	—	71,629
保証事業管理費	—	30,911	—	—	—	—	30,911
業務管理費	6,381	138	13,578	—	235	—	20,332
事務諸費	58,416	88,121	48,068	3,342	4,622	—	202,570
賞与引当金繰入	31,568	27,075	19,474	553	741	—	79,411
退職給付引当金繰入	36,154	26,345	14,041	242	460	—	77,242
減価償却費	47,382	9,033	7,184	267	335	—	64,201
一般管理費合計	680,695	547,936	351,477	12,215	15,359	—	1,607,682
財務費用							
支払利息	6	5,063	6	6	6	—	5,087
財務費用合計	6	5,063	6	6	6	—	5,087
経常費用合計	6,149,301	1,050,247	3,396,023	12,221	15,365	—	10,623,157

## 5

## (参考)損益計算書(法人全体)

## (2) 収益等の状況

(単位：千円)

科 目	農業信用保険勘定	林業信用保証勘定	漁業信用保険勘定	農業災害補償関係勘定	漁業災害補償関係勘定	調整	法人単位
経常収益							
事業収入							
保険事業収入							
保険料収入	3,039,723	—	826,517	—	—		3,866,240
回収金収入	2,664,807	—	681,198	—	—		3,346,005
違約金収入	—	—	5,223	—	—		5,223
助成金見合納付金収入	—	—	40,587	—	—		40,587
支払備金戻入	2,408,458	—	63,875	—	—		2,472,334
政府事業交付金収入	323,557	—	747,687	—	—		1,071,243
責任準備金戻入	778,087	—	400,520	—	—		1,178,606
保証事業収入							
保証料収入	—	333,444	—	—	—		333,444
違約金収入	—	4,234	—	—	—		4,234
償却債権取立益	—	15,039	—	—	—		15,039
保証債務損失引当金戻入	—	424,487	—	—	—		424,487
政府事業交付金収入	—	207,842	—	—	—		207,842
貸付事業収入							
貸付金利息	4,723	—	3,516	4,125	—		12,364
政府事業交付金収入	—	52,800	—	—	—		52,800
事業収入合計	9,219,355	1,037,846	2,769,123	4,125	—		13,030,449
政府補給金収入	—	4,811	—	—	—		4,811
財務収益							
受取利息	490	326	385	23	242		1,466
有価証券利息	426,227	271,513	362,483	29,294	5,842		1,095,360
財務収益合計	426,717	271,839	362,868	29,317	6,084		1,096,825
雑益	3,245	3,352	4	1	1		6,603
経常収益合計	9,649,317	1,317,849	3,131,996	33,443	6,085		14,138,689
経常利益	3,500,016	267,601	—	21,222	—	△ 273,307	3,515,532
経常損失	—	—	264,027	—	9,280	△ 273,307	—
臨時損失							
固定資産除却損	1,524	45	—	130	—		1,699
臨時損失合計	1,524	45	—	130	—		1,699
臨時利益							
前期損益修正益	9,486	—	—	—	—		9,486
臨時利益合計	9,486	—	—	—	—		9,486
当期純利益	3,507,977	267,556	—	21,092	—	△ 273,307	3,523,319
当期純損失	—	—	264,027	—	9,280	△ 273,307	—
前中期目標期間繰越積立金取崩額	—	—	264,027	—	9,280		273,307
当期総利益又は当期総損失(△)	3,507,977	267,556	—	21,092	—		3,796,626